

2020 yilning yanvar-fevral oylarida Toshkent viloyatida sanoat mahsulotlari ishlab chiqarishning rivojlanishi

Dastlabki ma'lumotlar bo'yicha, 2020-yilning yanvar-fevral oylarida Toshkent viloyati korxonalarini tomonidan 9246,8 mlrd so'mlik sanoat mahsulotlari ishlab chiqarilgan bo'lib, o'tgan yilning tegishli davriga nisbatan sanoat ishlab chiqarishining fizik hajm indeksi* 104,0 % ni tashkil etdi.

Sanoat ishlab chiqarishda kichik biznesning ulushi 25,3 %, iste'mol tovarlari ishlab chiqarishning o'sish sur'ati 109,5 %, iste'mol tovarlarning jami sanoat ishlab chiqarish hajmidagi ulushi 16,6 % ni tashkil etdi.

Jami sanoat ishlab chiqarish fizik hajmi o'sishining asosiy omili bo'lib, , elektr, gaz, bug' bilan ta'minlash va havoni konditsiyalash 13,1 % ga kamayish, tog'-kon sanoati va ochiq konlarni ishlash 7,9 % ga, qayta ishlash 5,6 % ga, suv bilan ta'minlash, kanalizatsiya tizimi, chiqindilarni yig'ish va utilitatsiya qilish sohalarida 1,0 % ga o'sishi kuzatildi.

Yanvar-fevral oylarida iqtisodiy faoliyat turlari bo'yicha sanoat mahsulotlarining ishlab chiqarishdagi ulushi, % da





* Sanoat ishlab chiqarishining fizik hajm indeksi ishlab chiqarilgan mahsulotlar (ishlar, xizmatlar) hajmining taqqoslanadigan davrlardagi o'zgarishini tavsiflovchi nisbiy ko'rsatkichdir.

Tog'-kon sanoati va ochiq konlarni ishlash

Tog'-kon sanoati va ochiq konlarni ishlash korxonalarini tomonidan 2020-yilning yanvar-fevral oylarida ishlab chiqarilgan mahsulotlari hajmi 366,6 mlrd.so'mni yoki jami ishlab chiqarilgan sanoat mahsulotlari hajmining 4,0 % ni tashkil etdi.








2020 yil yanvar-fevral oylarida iqtisodiy faoliyat turlari bo'yicha sanoat mahsulotlarini ishlab chiqarish

Sanoat mahsulotlari		mlrd. so'm	2019-yil yanvar-fevral oyiga nisbatan, %
Iqtisodiy faoliyatning alohida turlari bo'yicha sanoat mahsulotlari ishlab chiqarish hajmi, Indeksi %da		9246,8	104,0
Tog'-kon sanoati va ochiq konlarda ishlash		366,6	107,9
shu jumladan:			
Ko'mir va lignit qazib olish		121,9	126,7
Metal rudalarini qazib olish		220,5	95,3
Tog'-kon sanoati va ochiq konlarda ishlashda xizmatlar		24,1	101,3

* Sanoat ishlab chiqarishining fizik hajmi indeksi ishlab chiqarilgan mahsulotlar (ishlar, xizmatlar) hajmining taqqoslanadigan davrlardagi o'zgarishini tavsiflovchi nisbiy ko'rsatkichdir.

Ishlab chiqaradigan sanoat mahsulotlari (qayta ishlash sanoati)

2020 yilning yanvar-fevral oylarida ishlab chiqaradigan sanoat korxonalarini tomonidan ishlab chiqarilgan mahsulotlar hajmi 7799,7 mlrd.so'mni yoki jami sanoat mahsulotlarining 105,6 % ini (jami ishlab chiqarishdagi ulushi 84,4 %)ni tashkil etdi.


Sanoat mahsulotlari		mlrd. so'm	2019-yil yanvar- fevral- oyiga nisbatan, %
Qayta ishlash sanoati		7799,7	105,6
shu jumladan:			
Oziq-ovqat mahsulotlari, ichimliklar va tamaki mahsulotlari ishlab chiqarish		896,9	102,2
To'qimachilik mahsulotlari, kiyimlar, teri va unga tegishli mahsulotlar ishlab chiqarish		696,5	113,4
Yog'och va po'kak buyumlar, poxol va to'qish uchun materiallardan buyumlari, qog'oz va qog'oz mahsulotlari, mebellar ishlab chiqarish		104,3	107,0
Yozilgan materiallarni nashr qilish va aks ettirish		9,7	108,7

Ishlab chiqariladigan sanoat mahsulotlari (qayta ishlash sanoati)

Sanoat mahsulotlari		mlrd. so'm	2019-yil yanvar-fevral- oyiga nisbatan, %
Koks va neftni qayta ishlash mahsulotlari ishlab chiqarish		3,4	54,7
Kimyo mahsulotlari, rezina va plastmassa buyumlar ishlab chiqarish		640,2	97,5
Asosiy farmatsevtika mahsulotlari va preparatlari ishlab chiqarish		16,8	112,0
Boshqa nometall mineral mahsulotlar ishlab chiqarish		404,7	89,6
Metallurgiya sanoati		4209,6	104,4
Avtotransport vositalari, tirkamalar va yarim pritseplar ishlab chiqarish hamda mashina va uskunalarni ta'mirlash va o'rnatish, tayyor metall buyumlar ishlab chiqarish		798,6	122,5


Elektr, gaz, bug' bilan ta'minlash va havoni konditsiyalash

Elektr, gaz, bug' bilan ta'minlash va havoni konditsiyalash korxonalari tomonidan ishlab chiqarilgan mahsulotlar hajmi 1047,5 mlrd. so'mni (jami ishlab chiqarilgan sanoat mahsulotlari hajmining 11,3 % ni) tashkil etdi.


Sanoat mahsulotlari		mlrd. so'm	2019-yil yanvar-fevral-oyiga nisbatan, %
Elektr, gaz, bug' bilan ta'minlash va havoni konditsiyalash		1047,5	86,9

Suv bilan ta'minlash, kanalizatsiya tizimi, chiqindilarni utilizatsiya qilish

Suv bilan ta'minlash, kanalizatsiya tizimi, chiqindilarni utilizatsiya qilish korxonalari tomonidan ishlab chiqarilgan mahsulotlar hajmi 32,9 mlrd.so'mni (jami ishlab chiqarilgan sanoat mahsulotlari hajmining 0,3 % ni) tashkil etdi.


Sanoat mahsulotlari		mlrd. so'm	2019-yil yanvar-fevral oyiga nisbatan, %
Suv bilan ta'minlash, kanalizatsiya tizimi, chiqindilarni yig'ish va utilizatsiya qilish		32,9	101,0

Ishlab chiqarishning texnologik tarkibi bo'yicha ishlab chiqaradigan sanoat tarkibi 2019 yil yanvar-fevralga nisbatan % da



Yuqori texnologiyali ishlab
chiqarish

112,9 %




O'rta-yuqori texnologiyali
ishlab chiqarish

116,9 %



O'rta-quyi texnologiyali ishlab
chiqarish

107,2 %



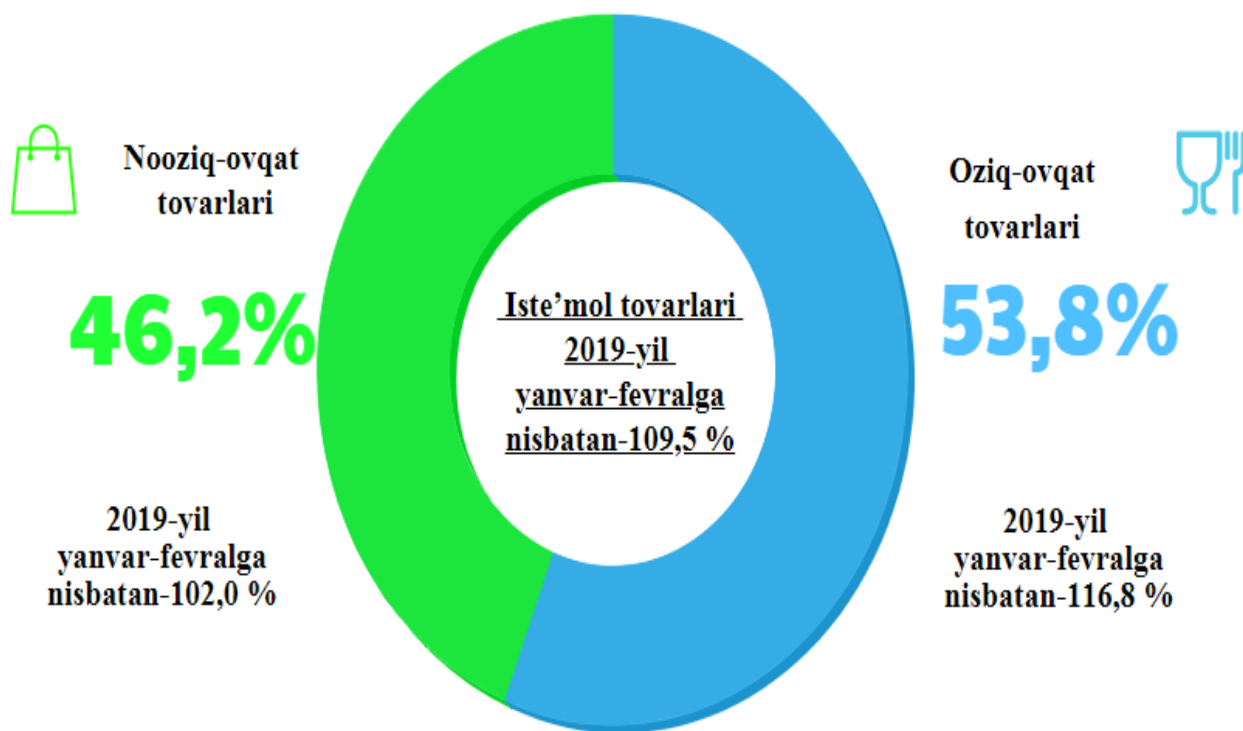
Quyi texnologiyali ishlab
chiqarish

104,3 %

Ishlab chiqarilgan xalq iste'mol mollari

Tayyor mahsulotlar turlarini kengaytirish va ishlab chiqarilishini qo'llab-quvvatlash bo'yicha amalga oshirib kelayotgan chora-tadbirlar natijasida iste'mol tovarlar ishlab chiqarish hajmi 1534,0 mlrd.so'mni tashkil etdi va 2019-yilning yanvar-fevral oyiga nisbatan 9,5 % ga o'sishni ta'minladi, jami sanoatdagi ulushi esa 16,6 % ni tashkil etdi.

2020-yilning yanvar-fevral oylarida iste'mol tovarlari ishlab chiqarish tarkibi va o'sish sur'ati



2019-yilning yanvar-fevral oyiga nisbatan iste'mol tovarlari tarkibida nooziq-ovqat tovarlari ishlab chiqarish ulushining 46,2 % ni tashkil etdi.

Oziq-ovqat mahsulotlari ishlab chiqarish tarkibida sharob va aroq mahsulotlari va pivo 7,2 % ni (2019-yil yanvar-fevral oyiga nisbatan 116,9 %) ni tashkil etdi.

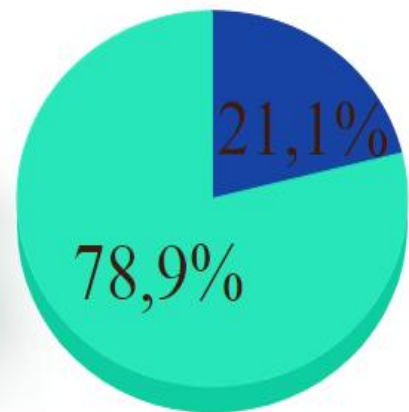
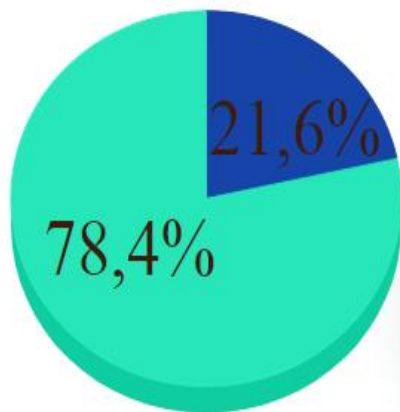
**ishtirokidagi korxonalar tomonidan ishlab
chiqarilgan sanoat mahsulotlari**

Hisobot davrida xorijiy investitsiyalar ishtirokidagi korxonalar tomonidan 2000,7 mlrd.so'mlik mahsulot ishlab chiqarildi. 2019-yilning yanvar-fevral oyiga nisbatan 106,7 % ga o'sishni ta'minladi.

2020 yil yanvar-fevral

2019 yil yanvar-fevral

 **Boshqa korxonalar**



 **xorijiy investitsiyalari
ishtirokidagi korxonalar**

Hisobot davrida xorijiy investitsiyalar ishtirokidagi korxonalarining umumiy ishlab chiqarishdagi ulushi 21,6 % ni tashkil etdi. Toshkent viloyati bo'yicha jami faoliyat ko'rsatayotgan xorijiy investitsiyalari ishtirokidagi korxonalar soni 1330 tani tashkil etadi, shundan sanoat mahsulotlari ishlab chiqarayotgan 753 ta korxonalar mavjud.

**2020 yil yanvar-fevral oylarida hududlar bo'yicha ishlab
chiqarilgan sanoat mahsulotlari**

	2020 yil yanvar-fevral mlrd. so'm	2019-yil yanvar-fevral- oyiga nisbatan, %
Toshkent viloyati	9246,8	104,0
Shaharlar:		
Nurafshon	159,9	40,2
Olmaliq	3282,4	101,3
Angren	658,7	102,7
Bekobod	1057,9	97,5
Ohangaron	165,3	98,8
Chirchiq	633,7	102,5
Yangiyo'l	122,1	81,0
Tumanlar:		
Oqqo'rg'on	144,3	111,8
Ohangaron	32,0	106,2
Bekobod	58,6	103,3
Bo'stonliq	354,2	104,4
Bo'ka	48,4	62,1
Quyichirchiq	717,6	137,2
Zangiota	659,4	107,8
Yuqorichirchiq	63,8	100,8
Qibray	61,8	102,3
Parkent	63,2	96,7
Pskent	81,2	99,4
O'rtachirchiq	89,1	98,0
Chinoz	311,7	111,5
Yangiyo'l	312,0	115,7
Toshkent	169,6	104,3

**Iqtisodiy faoliyat turlari bo'yicha sanoat mahsuloti
turlarini ishlab chiqarish
(yirik korxonalar bo'yicha)**

Sanoat mahsulotlari	o'lchov birligi	2020 yil yanvar-fevral	O'tgan yilning mos davriga nisbatan % da
---------------------	-----------------	------------------------	--

Qayta ishlash sanoati

Tarkibida ikkita ta'minlovchi element–azot va fosfor bo'lgan mineral yoki kimyoviy o'g'itlar	ming tonna	28,0	59,0
Aroq	ming,l. 100% spirt	2085,8	96,8
Uzum vinosi yoki uzum turpini distillash natijasida olingan spirt nastoykalari, konyak spirtidan tashqari	ming l. 100% spirt	13,7	115,9
Uzum vinosi tabiiy	ming l.	378,0	61,7
Pivo (pivo ishlab chiqarish chiqindilardan tashqari)	ming l.	9800,3	126,1
Yumshoq bug'doy va spelta uni	tn.	44969,5	107,5
Tozalangan paxta yog'i va uning fraksiyalari (kimyoviy modifikatsiya qilinganlaridan tashqari)	tn	694,3	40,0

Ishlab chiqariladigan sanoat mahsulotlari (qayta ishlash sanoati)

Sanoat mahsulotlari	o'lchov birligi	2020yil yanvar-fevral	O'tgan yilning mos davriga nisbatan % da
---------------------	-----------------	-----------------------	--

Qayta ishlash sanoati

Paxta tolasi	ming tn.	4,872	35,0
Paxta chigiti	ming tn.	8,289	36,3
Paxta tiviti (lint)	tn	454,0	37,4

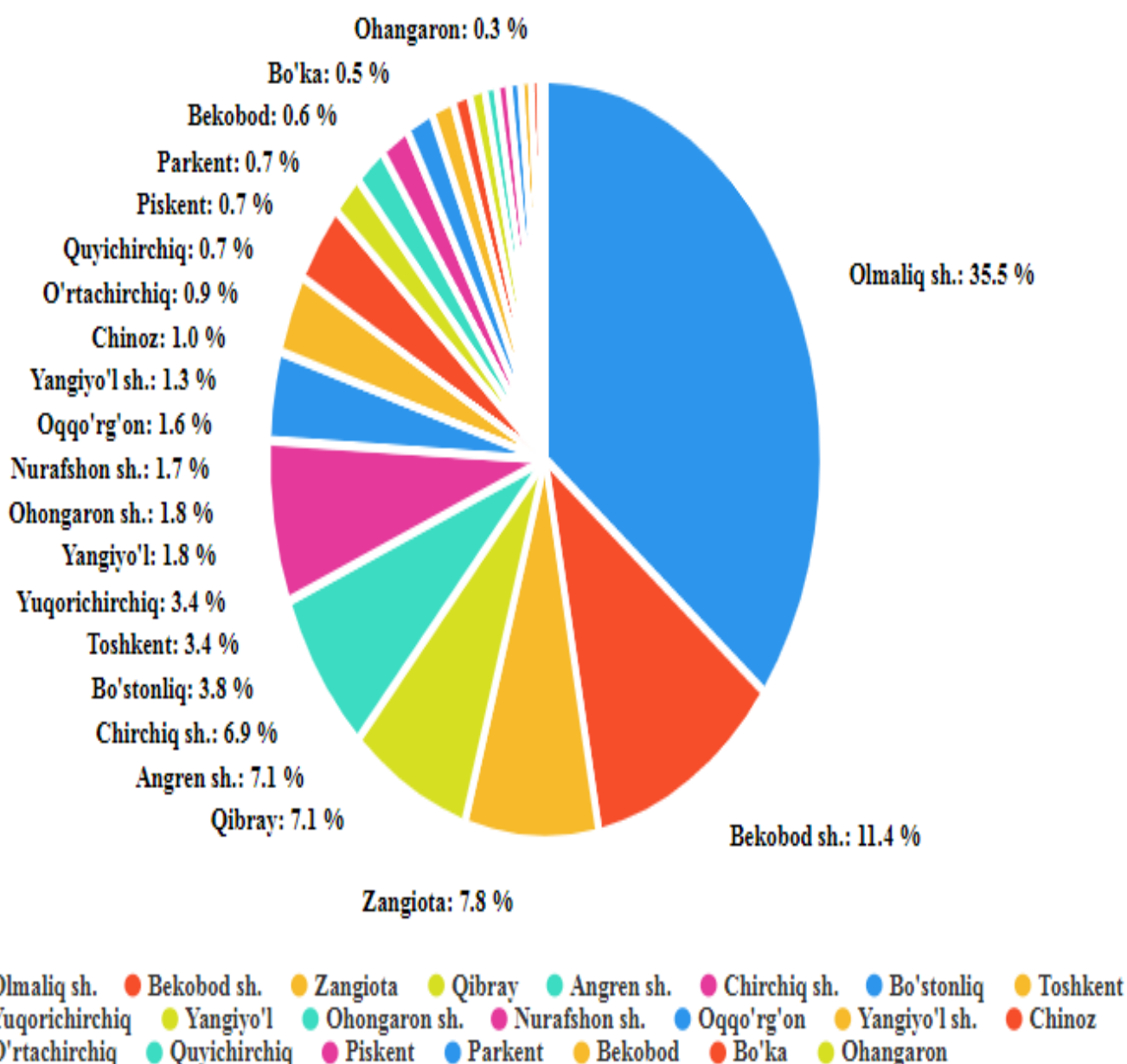
Elektr, gaz, bug' bilan ta'minlash va havoni konditsiyalash

Sanoat mahsulotlari	o'lchov birligi	2020yil yanvar-fevral	O'tgan yilning mos davriga nisbatan % da
---------------------	-----------------	-----------------------	--

Elektr energiya	mln.kvt/s	2971,2	92,2
Bug' va issiq suv (issiqlik energiyasi)	ming gkal.	882,0	103,2

Yanvar-fevral oylarida hududlar bo'yicha ishlab chiqarilgan sanoat mahsulotlari

Viloyat sanoat ishlab chiqarish hajmi tarkibida eng ko'p Olmaliq shahar (viloyati sanoat ishlab chiqarish hajmning 35,5 % ulushini), Bekobod shahar (11,4 %), Zangiota tuman (7,8 %), Angren shahar (7,1 %), Qibray tumani (7,1 %), Chirchiq shahar (6,9 %), hissasiga to'g'ri kelmoqda.



2020 yilning yanvar-fevral oylarida hududlar bo'yicha davlat ulushi yuqori bo'lgan korxonalar va maxalliy ahamiyatga ega korxonalar sanoat mahsulotlari ishlab chiqarishdagi ulushi, %da

Hududlar kesimida Davlat ulushi yuqori bo'lgan korxonalar sanoat mahsulotlari ishlab chiqarishdagi eng yuqori ishlab chiqarishdagi ulushlari Olmaliq (98,0 %), Bekobod (97,2%), Angren (67,2 %) va Nurafshon (67,9 %) shaharlariga to'q'ri keladi.

Toshkent viloyati	63.4	36.6
Nurafshon sh.	67.9	32.1
Olmaliq sh.	98	2
Angren sh.	67.2	32.8
Ohangaron sh.	29	71
Bekobod sh.	97.2	2.8
Chirchiq sh.	62.4	37.6
Yangiyo'l sh.	28.8	71.2
Oqqo'rg'on	29.8	70.2
Ohangaron	27.8	72.2
Bekobod	55.4	44.6
Bo'stonliq	22.3	77.7
Bo'ka	100	
Zangiota	100	
Qibray	53.4	46.6
Quyichirchiq'	3.5	96.5
Parkent	100	
Piskent	100	
O'rtachirchiq	9.2	90.8
Chinoz	4.3	95.7
Yuqorichirchiq	17.1	82.9
Toshkent	0.5	99.5
Yangiyo'l	5.1	94.9



Davlat ulushi yuq'ori bo'lgan korxonalar ulushi

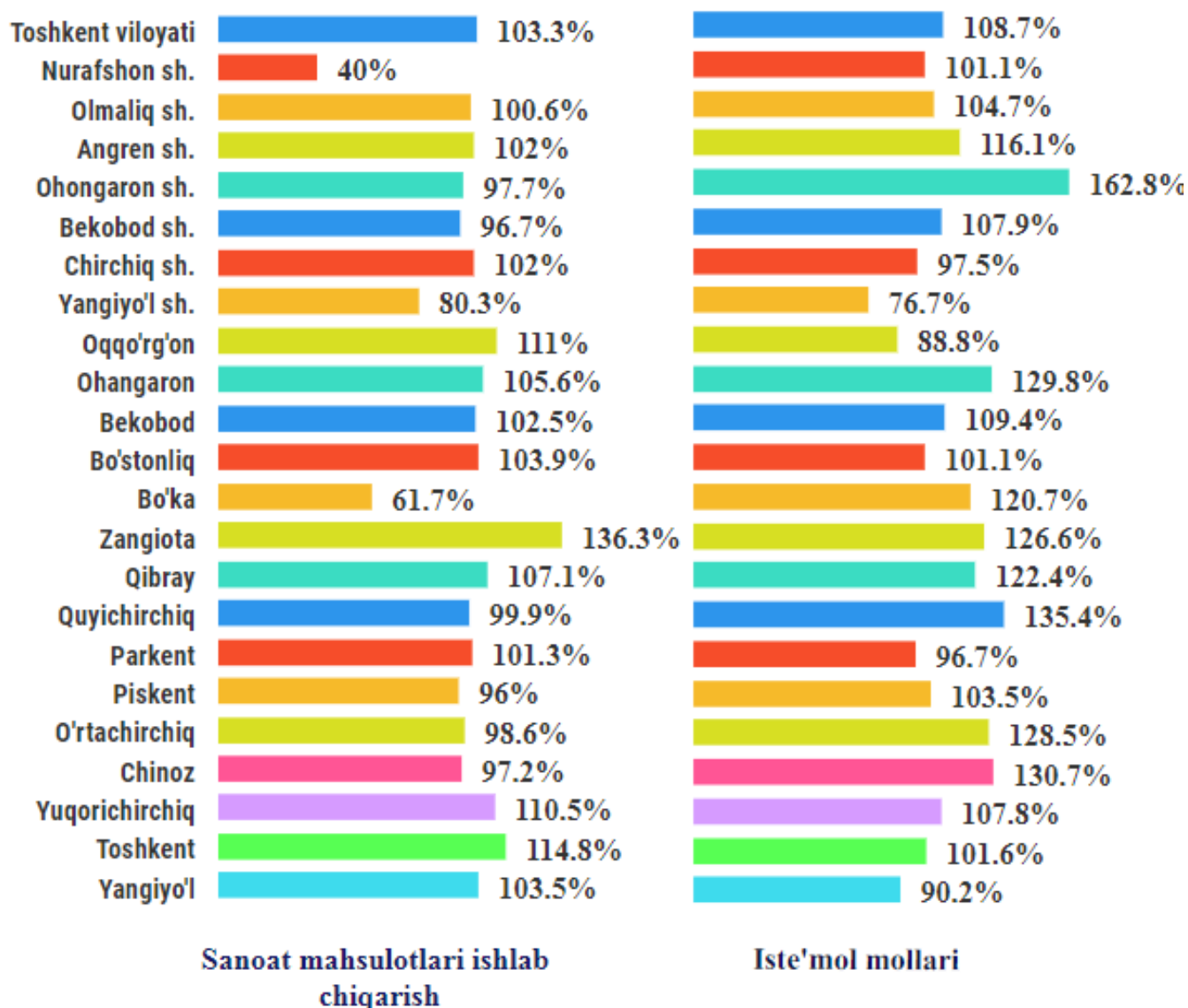


Maxalliy ahamiyatga ega korxonalar ulushi

Davlat ulushi eng kichik ulush Yangiyo'l (5,1 %), Toshkent (0,5 %), Chinoz (4,3 %) Quyichirchiq (3,5 %) tumanlarida kuzatildi.

2020 yil yanvar-fevral oylarida hududlar bo'yicha aholi jon boshiga sanoat mahsulotlari ishlab chiqarish va iste'mol mollarning o'sish sur'atlari (o'tgan yilning tegishli davriga nisbatan, foizda)

Aholi jon boshiga sanoat mahsulotlari ishlab chiqarishning viloyat darajasi (3143,7 ming so'm), Olmaliq shahrida (25037,6 ming so'm), Bekobod shahrida (11042,9 ming so'm), Ohangaron shahrida (4373,8 ming so'm) va Chirchiq (4030,9 ming so'm) shahrida o'rtacha viloyat darajasi ko'rsatkichidan ancha yuqoriligini ko'rsatmoqda.

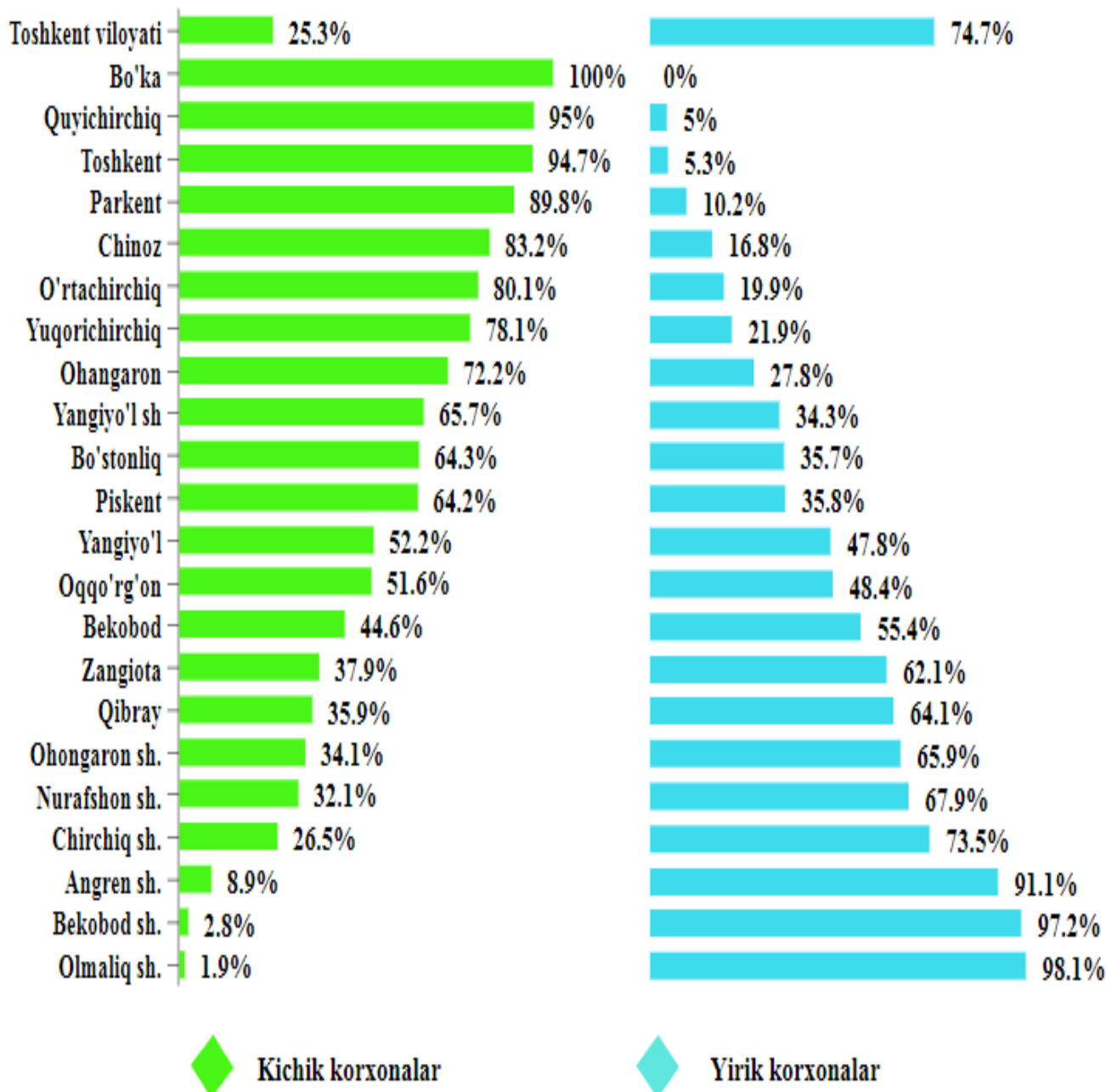


Aholi jon boshiga xalq iste'mol tovarlari ishlab chiqarilishi viloyat darajasi 521,5 ming so'm bo'lgani holda Yuqorichirchiq tumanida 1086,6 ming so'mni, Ohangaron shahrida 1601,2 ming so'mni, Yangiyo'l shahrida 832,1 ming so'mni, Chirchiq shahrida 682,0 ming so'mni tashkil etdi.

Hududlar bo'yicha 2019-yilning yanvar-fevral oylarida iste'mol tovarlari ishlab chiqarish hajmi, tarkibi va o'sish sur'ati

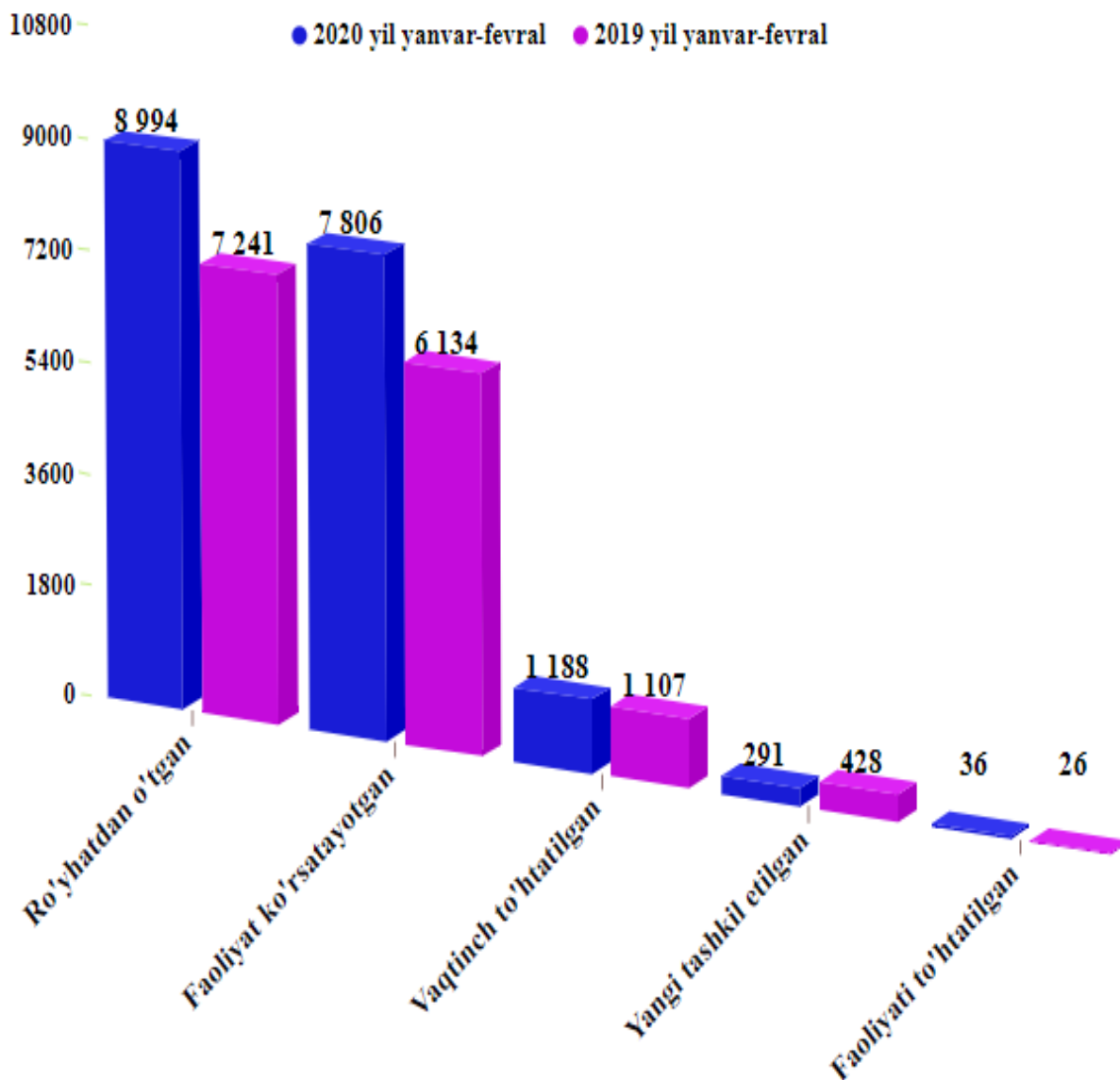
	mlrd. so'm	Jami sanoatga nisbatan ulushi, %	2019-yil yanvar-fevral oyiga nisbatan, %
Toshkent viloyati	1534,0	16,6	109,5
Shaharlar:			
Nurafshon	25,4	15,9	101,6
Olmaliq	36,6	1,1	105,5
Angren	49,7	7,5	116,9
Bekobod	32,3	3,0	108,8
Ohangaron	60,5	36,6	164,6
Chirchiq	107,2	16,9	97,9
Yangiyo'l	50,3	41,2	77,3
Tumanlar:			
Oqqo'rg'on	81,7	56,7	89,5
Ohangaron	15,8	49,5	130,6
Bekobod	20,8	35,5	110,2
Bo'stonliq	115,9	32,7	101,7
Bo'ka	28,7	59,3	121,6
Zangiota	161,8	22,6	127,4
Yuqorichirchiq	193,8	29,4	123,3
Quyichirchiq	33,6	52,7	136,5
Qibray	39,2	63,4	97,6
Parkent	35,0	55,4	104,2
Piskent	41,7	51,4	129,6
O'rtachirchiq	44,7	50,2	131,7
Chinoz	147,0	47,2	108,8
Yangiyo'l	153,9	49,3	102,4
Toshkent	58,2	34,3	90,9

2020 yilning yanvar-fevral oylarida hududlar bo'yicha yirik korxonalar va kichik biznesning sanoat mahsulotlarining ishlab chiqarishdagi ulushi, (%da)



Hududlar kesimida kichik biznesning sanoat mahsulotlari ishlab chiqarishdagi eng yuqori ulushi Bo'ka tumani (jami sanoat mahsulotlari ishlab chiqarishdagi ulushi 100,0 %), Quyichirchiq tumani (95,0 %), Toshkent (94,7 %) va Parkent (89,8 %). Shu bilan birga, eng kichik ulush Olmaliq shahri (1,9 %), Bekobod shahri (2,8 %), Angren shahri (8,9 %), Chirchiq (26,5 %) shaharlarida kuzatildi.

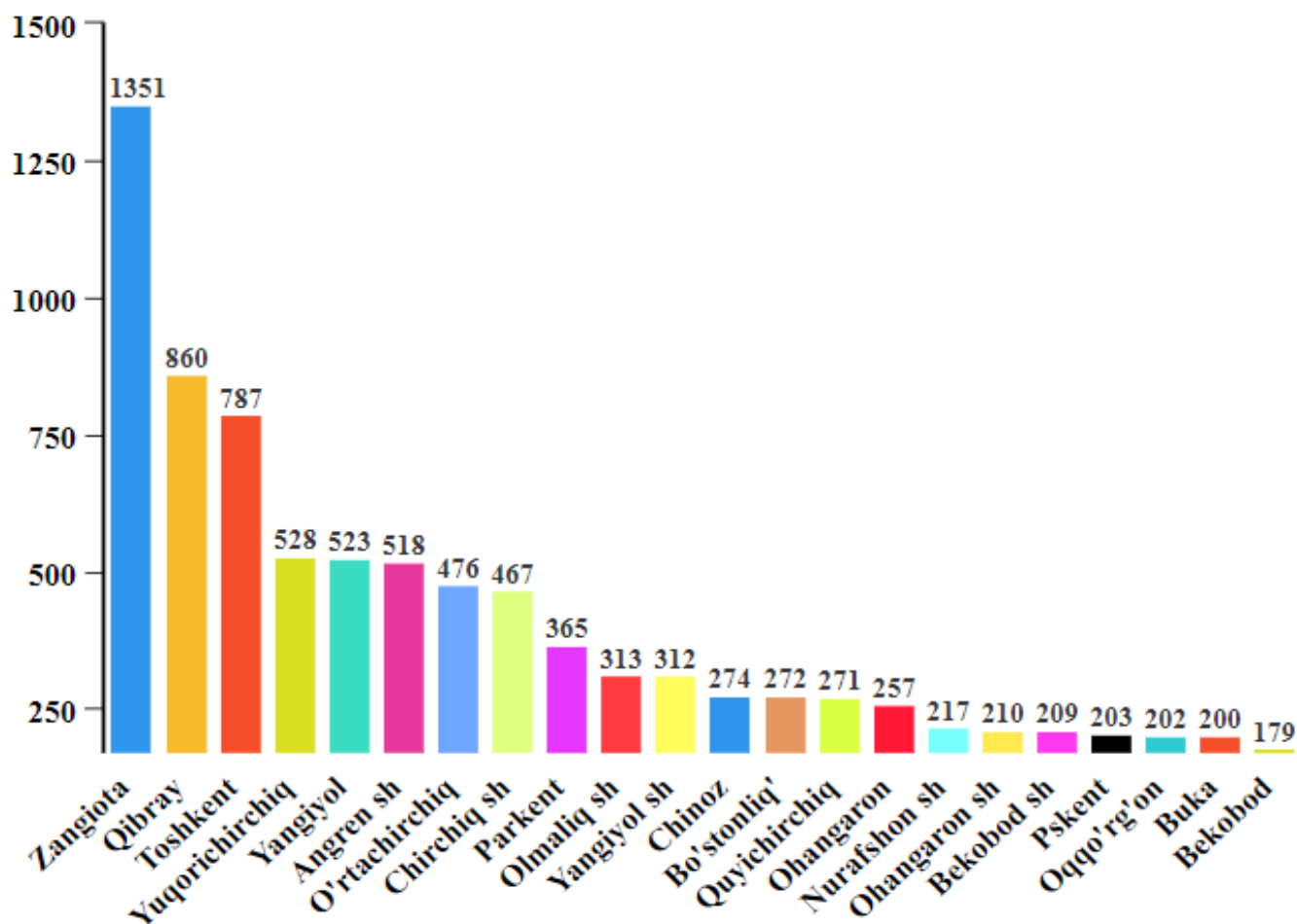
Toshkent viloyati bo'yicha 2020 yil yanvar-fevral oylarida jami ro'yxatdan o'tgan sanoat korxonalarini soni, birlikda



Toshkent viloyati bo'yicha jami ro'yxatdan o'tgan sanoat korxonalar soni 8994 ta bo'lib, o'tgan yilning shu davriga nisbatan (24,2 %) ga oshgan, faoliyat ko'rsatayotgan sanoat korxonalar soni 7806 ta, o'tgan yilning shu davriga nisbatan (27,3 %) ga oshgan, faoliyatini vaqtincha to'xtatgan sanoat korxonalar soni 1188 ta o'tgan yilning shu davriga nisbatan (7,3 %) ga oshgan, yangi tashkil etilgan sanoat korxonalar soni 291 ta, o'tgan yilning shu davriga nisbatan (68,0 %) ga kamaygan, faoliyati to'xtatilgan sanoat korxonalar soni 36 ta, o'tgan yilning shu davriga nisbatan (38,5 %) ga oshgan.

Toshkent viloyati hududlar bo'yicha 2020 yil yanvar-fevral oylarida jami ro'yxatdan o'tgan sanoat korxonalari soni

Hududlar bo'yicha ro'yxatdan o'tgan eng ko'p sanoat korxonalari Zangiota (1351 ta bundan 1174 ta faoliyat ko'rsatadi), Qibray (860 ta bundan 719 ta faoliyat ko'rsatadi), Toshkent (787 ta bundan 669 ta faoliyat ko'rsatadi) tumanlariga to'g'ri keladi.



Eng kam sanoat korxonalari Oqqo'rg'on (202 ta, bundan 167 ta faoliyat ko'rsatadi), Bekobod (179 ta, bundan 155 ta faoliyat ko'rsatadi) tumanlariga to'g'ri keladi

Sanoat statistikasi bo'limi

R.Avliyakulova
(71)230 86 66